

1 Introduksjon

Når et nettselskap har kobling mot Matrikkeltjenesten vil mulige adresser under et valgt postnummer være tilgjengelig som valg i anleggsadressefeltet.

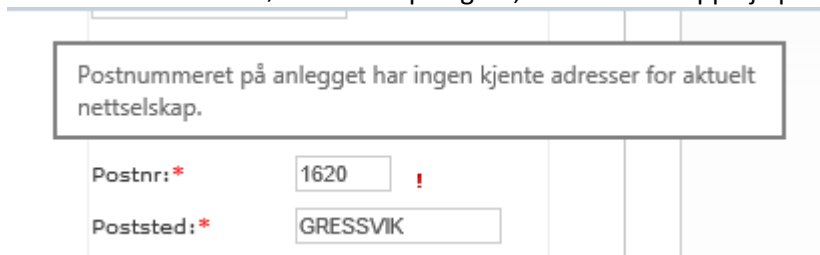
Dette betyr at når anleggsadresse skal legges inn, så vil det ut fra valgt postnummer vises en liste av gyldige gateadresser, og når det velges en gateadresse vil denne sjekkes mot Statens matrikkel. Ved valg av husnummer og eventuelt husnummer, fylles også gårds og bruksnummer ut automatisk.

NB! Det aller viktigste å huske på er å bruke riktig postnummer! Husk at en gate/vei kan ha flere postnummer!

2 Postnummer uten gateadresser

Opprett melding på vanlig måte, pass på å bruke riktig postnummer. En del postnummer har ikke gateadresser registrert og da vil man se et rødt utropstegn bak postnummeret. Dette gjelder for eksempel postnummer med postboksadresser.

Holder man musmarkør over utropstegnet, kommer det opp hjelpetekst:



The screenshot shows a form with a warning message box. The message reads: "Postnummeret på anlegget har ingen kjente adresser for aktuelt nettselskap." Below the message, there are two input fields: "Postnr: *" with the value "1620" and a red exclamation mark to its right, and "Poststed: *" with the value "GRESSVIK".

3 Vanlig bruk av matrikkeltjenesten i anleggsadresse

Når det er benyttet et postnummer med adresser registrert vil feltet for anleggsadresse ha en nedtrekksmeny:

Eier/Byggherre/Bestiller

Navn: *

Adresse: *

Postnr: *

Poststed: *

Org.nr.:

Hent

Fødselsdato:

Anleggsadresse: Manuell innlegging

/

Oppg./Etg./Leil.: / /

Postnr: 4886

Poststed: GRIMSTAD

Telefon:

Mobil:

Telefaks:

Epost:

Gårdsnr:

Bruksnr: Hent

Festenr:

Bruksområde:

Hvis man begynner å skrive i feltet, kommer det opp forslag som passer bokstavene som skrives inn. Klikkes det på symbolet for nedtrekk, vil alle gyldige adresser på valgt postnummer vises. Hvis gatenavn ikke finnes, sjekk postnummeret og bytt til riktig postnummer. Legg merke til at postnummer for postboksadresser ikke har gatenavn.

Anleggsadresse: Manuell innlegging

Beisland x /

- Beisland
- Bergeli
- Bergemoveien
- Bergeveien
- Berliveien
- Birkedal
- Birkelandsveien
- Bjørkosveien

Epost: _____

Når gatenavnet velges, blir feltet for husnummer også en nedtrekksmeny, alle registrerte husnummer kan velges.

Anleggsadresse: Manuell innlegging

Bergemoveien /

Oppg./Etg./Leil.: 3

5

Postnr: 4886 7

Poststed: GRIMSTAD 9


Telefon: _____ 11

Mobil: _____ 13

Telefaks: _____ 15

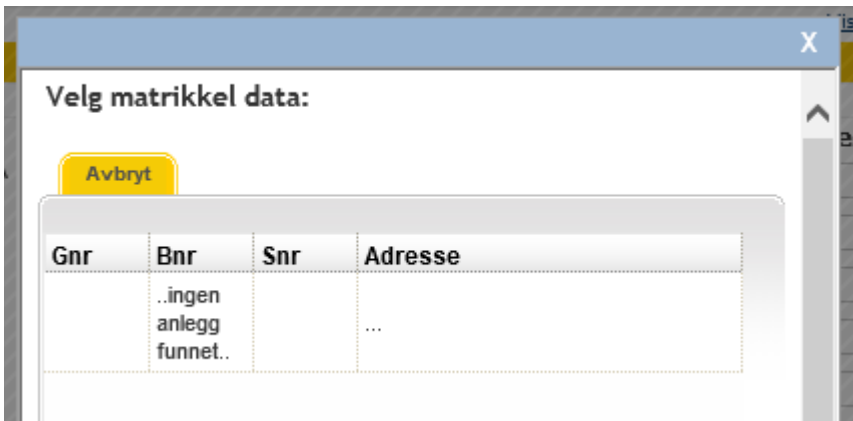
17

Når husnummer er valgt, vil det i Oppg (dvs Husbokstav) feltet komme valg, hvis det er registrert flere husbokstaver på husnummeret. Hvis ikke forblir feltet ikke redigerbart og feltene for Gnr/Bnr fylles automatisk ut:



4 Adresser som ikke er registrert i matrikkelen

Det vil være tilfeller der det ikke er registrert noen adresse på eiendommen i matrikkel. Da kan man huke av i boksen "Manuell innlegging" og skrive inn i anleggsadressefeltet og husnummerfeltet. Disse feltene vil være må-felt, så de kan ikke være tomme.



Gnr	Bnr	Snr	Adresse
	..ingen anlegg funnet..		...

Skriv inn fiktiv adresse:

Anleggsadresse: Manuell innlegging

hyttefelt / 152

Oppg./Etg./Leil.:

Husk at husnummer er eget felt, ikke skriv husnummer i samme felt som gatenavn.

Det er viktig å bruke matrikkel i de tilfeller der det er mulig, da vil man også få treff i kartet (hvis nettselskapet har kart-tjeneste) på adressen og saksbehandlingen vil være enklere. Bruk av matrikkeltjenesten sikrer datakvaliteten tidlig i prosessen.

Revidert: 10.03.2014

Det er også mulig å ikke fylle inn anleggsadresse, men Gnr/Bnr i stedet. Fyll inn disse og trykk "Hent".

Da kan man få opp flere valg, da det kan være flere husnummer på samme gnr/bnr. Dobbeltklikk på ønsket adresse og adresseinfo fylle inn i meldingen.

5 Hente firmaopplysninger fra Brønnøysund

Det er nå også mulig å hente navn og adresser på Eier/Byggherre/Bestiller hvis det er et firma. Skriv inn organisasjonsnummer og klikk Hent. Adresseopplysningene hentes da fra Brønnøysundregisteret og legges inn i meldingen:

Org.nr.:

Firmaopplysningene fylles inn:

Eier/Byggherre/Bestiller	
Navn: *	<input type="text" value="AGDER ENERGI NET"/>
Adresse: *	<input type="text" value="Stoaveien 14"/>
Postnr: *	<input type="text" value="4848"/>
Poststed: *	<input type="text" value="ARENDAL"/>
Org.nr.:	<input type="text" value="982974011"/>
	<input type="button" value="Hent"/>